

1000

ОТЧЕТ ОБ ИСПОЛНЕНИИ УЧРЕЖДЕНИЕМ ПЛАНА ЕГО ФИНАНСОВО-ХОЗЯЙСТВЕННОЙ ДЕЯТЕЛЬНОСТИ
на 1 января 2021 г.

Учреждение:
Государственное бюджетное общеобразовательное учреждение гимназия № 52 Приморского района Санкт-Петербурга

Обособленное подразделение:
Учредитель: 7814309810

Наименование органа, осуществляющего полномочия учредителя:
Санкт-Петербургское государственное казенное учреждение "Централизованная бухгалтерия администрации Приморского района Санкт-Петербурга"

Вид финансового обеспечения (деятельности)

Периодичность: квартальная, годовая

Единица измерения: руб.

24.02.2021

Форма по ОКУД

Дата

по ОКПО

по ОКГМО

по ОКПО

Глава по БК

по ОКЕИ

КОДЫ

0503737

01/01/21

52124421

40324000

52124421

860

383

1. Доходы учреждения

Наименование показателя	Код строки	Код аналитики	Утверждено плановых назначений	Исполнено плановых назначений				итого	Сумма отклонений
				через лицевые счета	через банковские счета	через кассу учреждения	некассовыми операциями		
1	2	3	4	5	6	7	8	9	10
Доходы - всего	010		93 304 577.02	93 330 120.47				93 330 120.47	-25 543.45
<i>Доходы от собственности</i>	<i>030</i>	<i>120</i>		<i>3 490.05</i>				<i>3 490.05</i>	<i>-3 490.05</i>
<i>из них:</i>									
<i>от аренды активов</i>	<i>031</i>	<i>120</i>		<i>3 490.05</i>				<i>3 490.05</i>	<i>-3 490.05</i>
<i>Доходы от оказания платных услуг (работ)</i>	<i>040</i>	<i>130</i>	<i>85 658 674.66</i>	<i>85 680 728.06</i>				<i>85 680 728.06</i>	<i>-22 053.40</i>
<i>Доходы от оказания платных услуг (работ)</i>	<i>040а</i>	<i>130</i>	<i>85 658 674.66</i>	<i>85 680 728.06</i>				<i>85 680 728.06</i>	<i>-22 053.40</i>
<i>Доходы от штрафов, пеней, иных сумм принудительного изъятия</i>	<i>050</i>	<i>140</i>	<i>572.96</i>	<i>572.96</i>				<i>572.96</i>	<i>0.00</i>
<i>Безвозмездные денежные поступления текущего характера</i>	<i>060</i>	<i>150</i>	<i>7 645 329.40</i>	<i>7 645 329.40</i>				<i>7 645 329.40</i>	<i>0.00</i>
<i>в том числе:</i>									

ДОКУМЕНТ ПОДПИСАН
ЭЛЕКТРОННОЙ ПОДПИСЬЮ

Сертификат: 010A066C002AAC478B469015307A4A70A5
Владелец: Гузаева Ирина Владимировна
Дата подписи: 24.02.2021г.

2. Расходы учреждения									
Наименование показателя	Код строки	Код аналитики	Утверждено плановых назначений	Исполнено плановых назначений				итого	Сумма отклонений
				через лицевые счета	через банковские счета	через кассу учреждения	некассовыми операциями		
1	2	3	4	5	6	7	8	9	10
Расходы - всего	200	х	94 325 713.88	92 877 410.67		-27 942.10		92 849 468.57	1 476 245.31
<i>в том числе:</i>									
<i>Оплата труда и начисления на выплаты по оплате труда в том числе:</i>	<i>160</i>	<i>210</i>	<i>78 976 045.78</i>	<i>78 755 042.39</i>		<i>-27 942.10</i>		<i>78 727 100.29</i>	<i>248 945.49</i>
заработная плата	161	211	60 459 698.61	60 349 156.66		-23 121.05		60 326 035.61	133 663.00
начисления на выплаты по оплате труда	163	213	18 516 347.17	18 405 885.73		-4 821.05		18 401 064.68	115 282.49
<i>Приобретение работ, услуг в том числе:</i>	<i>170</i>	<i>220</i>	<i>11 121 994.89</i>	<i>10 008 152.84</i>				<i>10 008 152.84</i>	<i>1 113 842.05</i>
услуги связи	171	221	82 500.00	78 647.00				78 647.00	3 853.00
транспортные услуги	172	222	12 000.00	12 000.00				12 000.00	0.00
коммунальные услуги	173	223	3 373 415.18	3 373 415.18				3 373 415.18	0.00
работы, услуги по содержанию имущества	175	225	1 196 700.93	1 174 127.56				1 174 127.56	22 573.37
прочие работы, услуги	176	226	6 457 378.78	5 369 963.10				5 369 963.10	1 087 415.68
<i>Социальное обеспечение в том числе:</i>	<i>240</i>	<i>260</i>	<i>546 049.10</i>	<i>537 361.10</i>				<i>537 361.10</i>	<i>8 688.00</i>
пособия по социальной помощи населению	242	262	294 629.50	291 971.50				291 971.50	2 658.00
пенсии, пособия, выплачиваемые организациями сектора государственного управления	243	263	19 597.50	13 567.50				13 567.50	6 030.00
Социальные пособия и компенсации персоналу в денежной форме	246	266	231 822.10	231 822.10				231 822.10	0.00
Прочие расходы	250	290	2 272.96	824.11				824.11	1 448.85
Штрафы за нарушение законодательства о налогах и сборах, законодательства о страховых взносах	252	292	1 000.00	552.48				552.48	447.52
Штрафы за нарушение законодательства о закупках и нарушение условий контрактов (договоров)	253	293	1 272.96	271.63				271.63	1 001.33
<i>Расходы по приобретению нефинансовых активов в том числе:</i>	<i>260</i>	<i>300</i>	<i>3 679 351.15</i>	<i>3 576 030.23</i>				<i>3 576 030.23</i>	<i>103 320.92</i>
основных средств	261	310	2 632 853.30	2 583 916.78				2 583 916.78	48 936.52
материальных запасов	264	340	1 046 497.85	992 113.45				992 113.45	54 384.40
Увеличение стоимости строительных материалов	268	344	220 956.39	201 794.50				201 794.50	19 161.89
Увеличение стоимости мягкого инвентаря	269	345	30 723.16	30 723.16				30 723.16	0.00
Увеличение стоимости прочих оборотных запасов (материалов)	270	346	744 881.30	709 658.79				709 658.79	35 222.51

2. Расходы учреждения


Наименование показателя	Код строки	Код аналитики	Утверждено плановых назначений	Исполнено плановых назначений			итого	Сумма отклонений	
				через лицевые счета	через банковские счета	через кассу учреждения некассовыми операциями			
1	2	3	4	5	6	7	8	9	10
Увеличение стоимости прочих материальных запасов однократного применения	273	349	49 937.00	49 937.00				49 937.00	0.00
Возвращено расходов и выплат обеспечений прошлых лет (стр 300 (гр.5-9) = стр.900 (гр.4-8))	300			-269 944.82				-269 944.82	269 944.82
Результат исполнения (дефицит/профицит)	450	х	-1 021 136.86	722 654.62		27 942.10		750 596.72	х

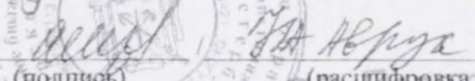
3. Источники финансирования дефицита средств учреждения

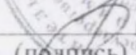
Наименование показателя	Код строки	Код аналитики	Утверждено плановых назначений	Исполнено плановых назначений				итого	Сумма отклонений
				через лицевые счета	через банковские счета	через кассу учреждения	некассовыми операциями		
1	2	3	4	5	6	7	8	9	10
Источники финансирования дефицита средств - всего (стр. 520 + стр. 620 + стр. 700 + стр. 730 + стр. 820 + стр. 830)	500		1 021 136.86	-722 654.62		-27 942.10		-750 596.72	1 771 733.58
<i>в том числе:</i>									
<i>Изменение остатков средств</i>	<i>700</i>	<i>x</i>	<i>1 021 136.86</i>	<i>-750 596.72</i>				<i>-750 596.72</i>	<i>1 771 733.58</i>
увеличение остатков средств, всего	710	510	x	-94 022 449.10	-55 884.20	-27 942.10		-94 106 275.40	x
уменьшение остатков средств, всего	720	610	x	93 271 852.38	55 884.20	27 942.10		93 355 678.68	x
<i>Изменение остатков по внутренним оборотам средств учреждения</i>	<i>730</i>	<i>x</i>		<i>27 942.10</i>		<i>-27 942.10</i>			<i>0.00</i>
<i>в том числе:</i>									
увеличение остатков средств учреждения	731	510		27 942.10	55 884.20			83 826.30	x
уменьшение остатков средств учреждения	732	610			-55 884.20	-27 942.10		-83 826.30	x

4. Сведения о возвратах расходов и выплат обеспечения прошлых лет


Наименование показателя	Код строки	Код аналитики	Произведено возвратов				итого
			через лицевые счета	через банковские счета	через кассу учреждения	некассовыми операциями	
1	2	3	4	5	6	7	8
Возвращено расходов прошлых лет, всего	950	510	269 944.82				269 944.82


Руководитель  И.В. Гузаева
 (подпись) (расшифровка подписи)

Руководитель финансово-экономической службы  Р.В. Павлович
 (подпись) (расшифровка подписи)

Главный бухгалтер  _____
 (подпись) (расшифровка подписи)

Централизованная бухгалтерия _____
 (наименование, ОГРН, ИНН, КПП, местонахождение)

Руководитель (уполномоченное лицо)  Н.В. Лосимович
 (должность) (подпись) (расшифровка подписи)

Исполнитель Бухгалтер  _____ _____
 (должность) (подпись) (расшифровка подписи) (телефон, e-mail)

* * * 20 ____ г.

ОТЧЕТ ОБ ИСПОЛНЕНИИ УЧРЕЖДЕНИЕМ ПЛАНА ЕГО ФИНАНСОВО-ХОЗЯЙСТВЕННОЙ ДЕЯТЕЛЬНОСТИ

на 1 января 2021 г.

Учреждение:
Государственное бюджетное общеобразовательное учреждение гимназия № 52 Приморского района Санкт-Петербурга

Обособленное подразделение:

Учредитель: 7814309810

Наименование органа, осуществляющего полномочия учредителя:

Санкт-Петербургское государственное казенное учреждение "Централизованная бухгалтерия администрации Приморского района Санкт-Петербурга"

Вид финансового обеспечения (деятельности): Собственные доходы учреждения

Периодичность: квартальная, годовая

Единица измерения: руб.

24.02.2021

Форма по ОКУД

Дата

по ОКПО

по ОКТМО

по ОКПО

Глава по БК

по ОКЕИ

КОДЫ

0503737

01/01.21

52124421

40324000

52124421

860

383

I. Доходы учреждения

Наименование показателя	Код строки	Код аналитики	Утверждено плановых назначений	Исполнено плановых назначений				итого	Сумма отклонений
				через лицевые счета	через банковские счета	через кассу учреждения	некассовыми операциями		
I	2	3	4	5	6	7	8	9	10
Доходы - всего	010		2 537 847.62	2 563 391.07				2 563 391.07	-25 543.45
<i>Доходы от собственности</i>	<i>030</i>	<i>120</i>		<i>3 490.05</i>				<i>3 490.05</i>	<i>-3 490.05</i>
<i>из них</i>									
<i>от аренды активов</i>	<i>031</i>	<i>120</i>		<i>3 490.05</i>				<i>3 490.05</i>	<i>-3 490.05</i>
<i>Доходы от оказания платных услуг (работ)</i>	<i>040</i>	<i>130</i>	<i>2 537 274.66</i>	<i>2 559 328.06</i>				<i>2 559 328.06</i>	<i>-22 053.40</i>
Доходы от оказания платных услуг (работ)	040а	130	2 537 274.66	2 559 328.06				2 559 328.06	-22 053.40
<i>Доходы от штрафов, пеней, иных сумм принудительного изъятия</i>	<i>050</i>	<i>140</i>	<i>572.96</i>	<i>572.96</i>				<i>572.96</i>	<i>0.00</i>

2. Расходы учреждения

Наименование показателя	Код строки	Код аналитики	Утверждено плановых назначений	Исполнено плановых назначений				итого	Сумма отклонений
				через лицевые счета	через банковские счета	через кассу учреждения	некассовыми операциями		
1	2	3	4	5	6	7	8	9	10
Расходы - всего	200	х	3 000 203.73	2 458 965.93				2 458 965.93	541 237.80
в том числе:									
<i>Оплата труда и начисления на выплаты по оплате труда в том числе:</i>	<i>160</i>	<i>210</i>	<i>2 156 214.40</i>	<i>1 957 760.34</i>				<i>1 957 760.34</i>	<i>198 454.06</i>
заработная плата	161	211	1 645 492.05	1 539 058.71				1 539 058.71	106 433.34
начисления на выплаты по оплате труда	163	213	510 722.35	418 701.63				418 701.63	92 020.72
<i>Приобретение работ, услуг в том числе:</i>	<i>170</i>	<i>220</i>	<i>412 813.95</i>	<i>174 799.98</i>				<i>174 799.98</i>	<i>238 013.97</i>
коммунальные услуги	173	223	25 415.18	25 415.18				25 415.18	0.00
работы, услуги по содержанию имущества	175	225	24 080.88	1 517.00				1 517.00	22 563.88
прочие работы, услуги	176	226	363 317.89	147 867.80				147 867.80	215 450.09
Прочие расходы	250	290	2 272.96	824.11				824.11	1 448.85
Штрафы за нарушение законодательства о налогах и сборах, законодательства о страховых взносах	252	292	1 000.00	552.48				552.48	447.52
Штрафы за нарушение законодательства о закупках и нарушение условий контрактов (договоров)	253	293	1 272.96	271.63				271.63	1 001.33
<i>Расходы по приобретению нефинансовых активов в том числе:</i>	<i>260</i>	<i>300</i>	<i>428 902.42</i>	<i>325 581.50</i>				<i>325 581.50</i>	<i>103 320.92</i>
основных средств	261	310	168 384.52	119 448.00				119 448.00	48 936.52
материальных запасов	264	340	260 517.90	206 133.50				206 133.50	54 384.40
Увеличение стоимости строительных материалов	268	344	89 439.89	70 278.00				70 278.00	19 161.89
Увеличение стоимости прочих оборотных запасов (материалов)	270	346	164 478.01	129 255.50				129 255.50	35 222.51
Увеличение стоимости прочих материальных запасов однократного применения	273	349	6 600.00	6 600.00				6 600.00	0.00
Результат исполнения (дефицит/профицит)	450	х	-462 356.11	104 425.14				104 425.14	х

3. Источники финансирования дефицита средств учреждения

Наименование показателя	Код строки	Код аналитики	Утверждено плановых назначений	Исполнено плановых назначений				итого	Сумма отклонений
				через лицевые счета	через банковские счета	через кассу учреждения	некассовыми операциями		
1	2	3	4	5	6	7	8	9	10
Источники финансирования дефицита средств - всего (стр. 520 + стр. 620 + стр. 700 + стр. 730 + стр. 820 + стр. 830) в том числе:	500		462 356.11	-104 425.14				-104 425.14	566 781.25
<i>Изменение остатков средств</i>	700	x	462 356.11	-104 425.14				-104 425.14	566 781.25
увеличение остатков средств, всего	710	510	x	-2 588 391.07				-2 588 391.07	x
уменьшение остатков средств, всего	720	610	x	2 483 965.93				2 483 965.93	x

**ОТЧЕТ ОБ ИСПОЛНЕНИИ УЧРЕЖДЕНИЕМ ПЛАНА ЕГО ФИНАНСОВО-ХОЗЯЙСТВЕННОЙ ДЕЯТЕЛЬНОСТИ
на 1 января 2021 г.**

Учреждение:
Государственное бюджетное общеобразовательное учреждение гимназия № 52 Приморского района Санкт-Петербурга

Обособленное подразделение:
Учредитель: 7814309810

Наименование органа, осуществляющего полномочия учредителя:
Санкт-Петербургское государственное казенное учреждение "Централизованная бухгалтерия администрации Приморского района Санкт-Петербурга"

Вид финансового обеспечения (деятельности): Субсидия на выполнение государственного (муниципального) задания

Периодичность: квартальная, годовая

Единица измерения: руб.

24.02.2021

	КОДЫ
Форма по ОКУД	0503737
Дата	01/01/21
по ОКПО	52124421
по ОКТМО	40324000
по ОКПО	52124421
Глава по БК	860
по ОКЕИ	383

I. Доходы учреждения

Наименование показателя	Код строки	Код аналитики	Утверждено плановых назначений	Исполнено плановых назначений				итого	Сумма отклонений
				через лицевые счета	через банковские счета	через кассу учреждения	некассовыми операциями		
1	2	3	4	5	6	7	8	9	10
Доходы - всего	010		83 121 400.00	83 121 400.00				83 121 400.00	0.00
<i>Доходы от оказания платных услуг (работ)</i>	<i>040</i>	<i>130</i>	<i>83 121 400.00</i>	<i>83 121 400.00</i>				<i>83 121 400.00</i>	<i>0.00</i>
<i>Доходы от оказания платных услуг (работ)</i>	<i>040а</i>	<i>130</i>	<i>83 121 400.00</i>	<i>83 121 400.00</i>				<i>83 121 400.00</i>	<i>0.00</i>

Наименование показателя	Код строки	Код аналитики	2. Расходы учреждения				итого	Сумма отклонений	
			Утверждено плановых назначений	Исполнено плановых назначений					
				через лицевые счета	через банковские счета	через кассу учреждения			некассовыми операциями
1	2	3	4	5	6	7	8	9	10
Расходы - всего	200	х	83 403 579.48	83 427 659.09		-27 942.10		83 399 716.99	3 862.49
<i>в том числе:</i>									
<i>Оплата труда и начисления на выплаты по оплате труда</i>	<i>160</i>	<i>210</i>	<i>76 116 751.38</i>	<i>76 144 693.48</i>		<i>-27 942.10</i>		<i>76 116 751.38</i>	<i>0.00</i>
<i>в том числе:</i>									
заработная плата	161	211	58 274 206.56	58 297 327.61		-23 121.05		58 274 206.56	0.00
начисления на выплаты по оплате труда	163	213	17 842 544.82	17 847 365.87		-4 821.05		17 842 544.82	0.00
<i>Приобретение работ, услуг</i>	<i>170</i>	<i>220</i>	<i>5 494 557.27</i>	<i>5 490 694.78</i>				<i>5 490 694.78</i>	<i>3 862.49</i>
<i>в том числе:</i>									
услуги связи	171	221	82 500.00	78 647.00				78 647.00	3 853.00
транспортные услуги	172	222	12 000.00	12 000.00				12 000.00	0.00
коммунальные услуги	173	223	3 348 000.00	3 348 000.00				3 348 000.00	0.00
работы, услуги по содержанию имущества	175	225	1 172 620.05	1 172 610.56				1 172 610.56	9.49
прочие работы, услуги	176	226	879 437.22	879 437.22				879 437.22	0.00
<i>Социальное обеспечение</i>	<i>240</i>	<i>260</i>	<i>231 822.10</i>	<i>231 822.10</i>				<i>231 822.10</i>	<i>0.00</i>
<i>в том числе:</i>									
Социальные пособия и компенсации персоналу в денежной форме	246	266	231 822.10	231 822.10				231 822.10	0.00
<i>Расходы по приобретению нефинансовых активов</i>	<i>260</i>	<i>300</i>	<i>1 560 448.73</i>	<i>1 560 448.73</i>				<i>1 560 448.73</i>	<i>0.00</i>
<i>в том числе:</i>									
основных средств	261	310	774 468.78	774 468.78				774 468.78	0.00
материальных запасов	264	340	785 979.95	785 979.95				785 979.95	0.00
Увеличение стоимости строительных материалов	268	344	131 516.50	131 516.50				131 516.50	0.00
Увеличение стоимости мягкого инвентаря	269	345	30 723.16	30 723.16				30 723.16	0.00
Увеличение стоимости прочих оборотных запасов (материалов)	270	346	580 403.29	580 403.29				580 403.29	0.00
Увеличение стоимости прочих материальных запасов однократного применения	273	349	43 337.00	43 337.00				43 337.00	0.00
Возвращено расходов и выплат обеспечений прошлых лет (стр.300 (гр.5-9) - стр.900 (гр.4-8))	300			-269 944.82				-269 944.82	269 944.82
Результат исполнения (дефицит/профицит)	450	х	-282 179.48	-36 314.27		27 942.10		-8 372.17	х

3. Источники финансирования дефицита средств учреждения

Наименование показателя	Код строки	Код аналитики	Утверждено плановых назначений	Исполнено плановых назначений			итого	Сумма отклонений	
				через лицевые счета	через банковские счета	через кассу учреждения			некассовыми операциями
I	2	3	4	5	6	7	8	9	10
Источники финансирования дефицита средств - всего (стр. 520 + стр. 620 + стр. 700 + стр. 730 + стр. 820 + стр. 830)	500		282 179.48	36 314.27		-27 942.10		8 372.17	273 807.31
<i>в том числе:</i>									
<i>Изменение остатков средств</i>	700	x	282 179.48	8 372.17				8 372.17	273 807.31
увеличение остатков средств, всего	710	510	x	-83 788 728.63	-55 884.20	-27 942.10		-83 872 554.93	x
уменьшение остатков средств, всего	720	610	x	83 797 100.80	55 884.20	27 942.10		83 880 927.10	x
<i>Изменение остатков по внутренним оборотам средств учреждения</i>	730	x		27 942.10		-27 942.10			0.00
<i>в том числе:</i>									
увеличение остатков средств учреждения	731	510		27 942.10	55 884.20			83 826.30	x
уменьшение остатков средств учреждения	732	610			-55 884.20	-27 942.10		-83 826.30	x

4. Сведения о возвратах расходов и выплат обеспечения прошлых лет

Наименование показателя	Код строки	Код аналитики	Произведено возвратов				итого
			через лицевые счета	через банковские счета	через кассу учреждения	некассовыми операциями	
1	2	3	4	5	6	7	8
Возвращено расходов прошлых лет, всего	950	510	269 944.82				269 944.82

Руководитель

(подпись)

(расшифровка подписи)

Руководитель финансово-экономической службы

(подпись)

(расшифровка подписи)

Главный бухгалтер

(подпись)

(расшифровка подписи)

Централизованная бухгалтерия

(наименование, ОГРН, ИНН/КПП, местонахождение)

Руководитель

(уполномоченное лицо)

(должность)

(подпись)

(расшифровка подписи)

Исполнитель

Бухгалтер

(должность)

(подпись)

(расшифровка подписи)

(телефон, e-mail)

" " 20__ г.

Наименование показателя	Кол стро- ки	Код анали- тики	2. Расходы учреждения				итого	Сумма отклонений	
			Утверждено плановых назначений	Исполнено плановых назначений					
				через лицевые счета	через банковские счета	через кассу учреждения			некассовыми операциями
1	2	3	4	5	6	7	8	9	10
Расходы - всего	200	х	7 921 930.67	6 990 785.65				6 990 785.65	931 145.02
в том числе:									
<i>Оплата труда и начисления на выплаты по оплате труда</i>	<i>160</i>	<i>210</i>	<i>703 080.00</i>	<i>652 588.57</i>				<i>652 588.57</i>	<i>50 491.43</i>
<i>в том числе:</i>									
заработная плата	161	211	540 000.00	512 770.34				512 770.34	27 229.66
начисления на выплаты по оплате труда	163	213	163 080.00	139 818.23				139 818.23	23 261.77
<i>Приобретение работ, услуг</i>	<i>170</i>	<i>220</i>	<i>5 214 623.67</i>	<i>4 342 658.08</i>				<i>4 342 658.08</i>	<i>871 965.59</i>
<i>в том числе:</i>									
прочие работы, услуги	176	226	5 214 623.67	4 342 658.08				4 342 658.08	871 965.59
<i>Социальное обеспечение</i>	<i>240</i>	<i>260</i>	<i>314 227.00</i>	<i>305 539.00</i>				<i>305 539.00</i>	<i>8 688.00</i>
<i>в том числе:</i>									
пособия по социальной помощи населению	242	262	294 629.50	291 971.50				291 971.50	2 658.00
пенсии, пособия, выплачиваемые организациями сектора государственного управления	243	263	19 597.50	13 567.50				13 567.50	6 030.00
<i>Расходы по приобретению нефинансовых активов</i>	<i>260</i>	<i>300</i>	<i>1 690 000.00</i>	<i>1 690 000.00</i>				<i>1 690 000.00</i>	<i>0.00</i>
<i>в том числе:</i>									
основных средств	261	310	1 690 000.00	1 690 000.00				1 690 000.00	0.00
Результат исполнения (дефицит/профицит)	450	х	-276 601.27	654 543.75				654 543.75	х

3. Источники финансирования дефицита средств учреждения

Наименование показателя	Код строки	Код аналитики	Утверждено плановых назначений	Исполнено плановых назначений				итого	Сумма отклонений
				через лицевые счета	через банковские счета	через кассу учреждения	некассовыми операциями		
1	2	3	4	5	6	7	8	9	10
Источники финансирования дефицита средств - всего (стр. 520 + стр. 620 + стр. 700 + стр. 730 + стр. 820 + стр. 830) в том числе:	500		276 601.27	-654 543.75				-654 543.75	931 145.02
<i>Изменение остатков средств</i>	700	x	276 601.27	-654 543.75				-654 543.75	931 145.02
увеличение остатков средств, всего	710	510	x	-7 645 329.40				-7 645 329.40	x
уменьшение остатков средств, всего	720	610	x	6 990 785.65				6 990 785.65	x

4. Сведения о возвратах расходов и выплат обеспечения прошлых лет

Наименование показателя	Код строки	Код аналитики	Произведено возвратов				итого
			через лицевые счета	через банковские счета	через кассу учреждения	некассовыми операциями	
1	2	3	4	5	6	7	8

Руководитель И.В. Гузаева / (подпись) (расшифровка подписи)
 Руководитель финансово-экономической службы И.В. Павлюченко / (подпись) (расшифровка подписи)
 Главный бухгалтер И.В. Павлюченко / (подпись) (расшифровка подписи)
 Центральная бухгалтерия ПФЦБ 1047855143335/7814309810/781401001/Омская д.17 (наименование, ОГРН, ИНН, КПП, местонахождение)
 Руководитель (уполномоченное лицо) Н.В. Лосимович / (должность) (подпись) (расшифровка подписи)
 Исполнитель Бухгалтер / (должность) (подпись) (расшифровка подписи) (телефон, e-mail)

* * * 20 г.